



VIelfältig. NatürlIch. Holz.

FLÜGELTORE.

klassisch, robust & langlebig.

Inhalt

Hersteller	ALLEMANN® Firmenportrait	4
Produkt	Grundausrüstung	6
	Modelle	8
	Verlegemuster	9
	Holzarten	10
	Beschichtung	15
	Glasausschnitt	18
Technische Details	Aufbau	20
	Zarge	21
	Bodenanschlage	22
	Bander	24
	Verriegelung	28
	Druckergarnitur	30
Zusatzausrüstung	Zubehor	32
	Sonderausrüstung	34
Gesamtsortiment	Modellubersicht	36
	ALLEMANN® Produktvielfalt	39



Flugeltor Typ 3.0.6 senkrecht mit Friesen und Bogenfenster mit Sonnensprossen, in Larche Natur Softline geschliffen, Holzblockzarge, Torbander, einseitig bedienbarer Schwenkriegel zur Innenverriegelung, bauseits in einem Eicheton geolt

Lassen Sie sich inspirieren!

Gerne unterstützen wir Sie bei der Planung und Ausführung Ihres Bauvorhabens. Eine kompetente und persönliche Beratung unserer Kunden und Kundinnen liegt uns dabei besonders am Herzen. Gemeinsam finden wir das perfekte Tor für Ihre Anforderungen. Wir freuen uns auf Ihre Anfrage. Viel Freude beim Blättern wünscht Ihnen Ihr Team der ALLEMANN GmbH.

Ihr Flügeltor aus Holz - made in Bayern.



ALLEMANN® Produktion: Breitbandschleifmaschine und 5-achsiges CNC-Bearbeitungszentrum inkl. 3D-Programmierung



ALLEMANN® Schreiner, Schlosser und Monteure

Tradition & Leidenschaft.

Seit Generationen arbeiten wir bei ALLEMANN® mit Echtholz. Mit unserer jahrzehntelangen Erfahrung und der Begeisterung für den Naturwerkstoff Holz fertigen wir individuelle Türen & Tore, die Ihr Zuhause einzigartig machen.



ALLEMANN® Team Vertrieb, Technik & Verwaltung

Expertise & Persönlichkeit.

Durch unsere fachkundige und persönliche Beratung erhalten Sie immer die Produkte, die genau zu Ihren Anforderungen und Wünschen passen. Mit ganz viel Know-How und Leidenschaft verwirklichen wir Ihre Tür- & Tor-Träume.

Qualität & Individualität.

Jedes ALLEMANN® Produkt ist ein Unikat und wird einzeln für Sie angefertigt. Nach der innovativen Lösungsfindung unserer Techniker während der Planungsphase vereinen wir maschinelle Fertigungspräzision mit individueller Handwerkskunst. Die Kombination aus dem handwerklichen Geschick unserer Schreiner und Schlosser mit einem modernen Maschinenpark inkl. 5-achsigem CNC-Bearbeitungszentrum machen den Unterschied in der Qualität. So entstehen maßgeschneiderte Türen & Tore, die den höchsten Anforderungen an Funktion, Ausstattung und Langlebigkeit gerecht werden.



Firmenstandort in Grafenwiesen im Jahr 1958



Damals wie heute: Fertigung im Bayerischen Wald

Die Grundausstattung.

Mehr als nur Standard.



Flügel in Grundausstattung, 3500 x 3400 mm, Typ 3.0.0 vollflächig senkrecht, in Fichte Natur Softline geschliffen, grundiert in Eiche hell, Metall-Z-Zarge, Konstruktionsbänder, Schwenkriegel beidseitig bedienbar

ALLEMANN® Holz-Flügel in Grundausstattung:

Zweischaliges Holztor mit Wärmedämmung

- Flügel nach außen oder nach innen öffnend
- Einfachanschlag, DIN rechts oder DIN links
- Torblatt ca. 72 mm stark: zweischalige Holzrahmenbaukonstruktion mit beidseitig wetterfest verleimter Vollholz-Deckschicht
- Eingearbeitete Wärmedämmung (Steinwolle) mit Dampfbremse, ca. 40 mm stark
- Patentierte, elastische Zwischenschicht aus Kork
- Außen und innen senkrecht aufgeleimte Nut- u. Federbretter in Fichte Natur Softline oder Diele geschliffen, farblos grundiert oder in Eiche-hell grundiert)

Standardmäßig hervorragend ausgestattet:

- Metall-Z-Zarge 60/40/25 mm als Torstock/-rahmen
- Aufschraubbänder, Ausführung abhängig von der Torgröße:
 - Tore < 3 x 3 m: zweiteilige Torbänder, Anzahl je nach Torhöhe
 - Tore > 3 x 3 m: dreiteilige Konstruktionsbänder, Anzahl je nach Torhöhe
- Winkel 30/30 mm oder Rechteckrohr 30/30 mm als Bodenanschlag
- Verriegelung, Ausführung abhängig von der Torgröße:
 - Tore < 3 x 3 m: Baskülverschluss und Drückergarnitur in Alu-Neusilber im Gehflügel außen und Tortreibriegel zur Verriegelung des feststehenden Torflügels innen
 - Tore > 3 x 3 m: beidseitig bedienbarer Schwenkriegel im Gehflügel außen und einseitig bedienbarer Schwenkriegel zur Verriegelung des feststehenden Torflügels innen
- Windhaken zur Arretierung der Torflügel im geöffneten Zustand
- Alle Metallteile nach der Bearbeitung feuerverzinkt

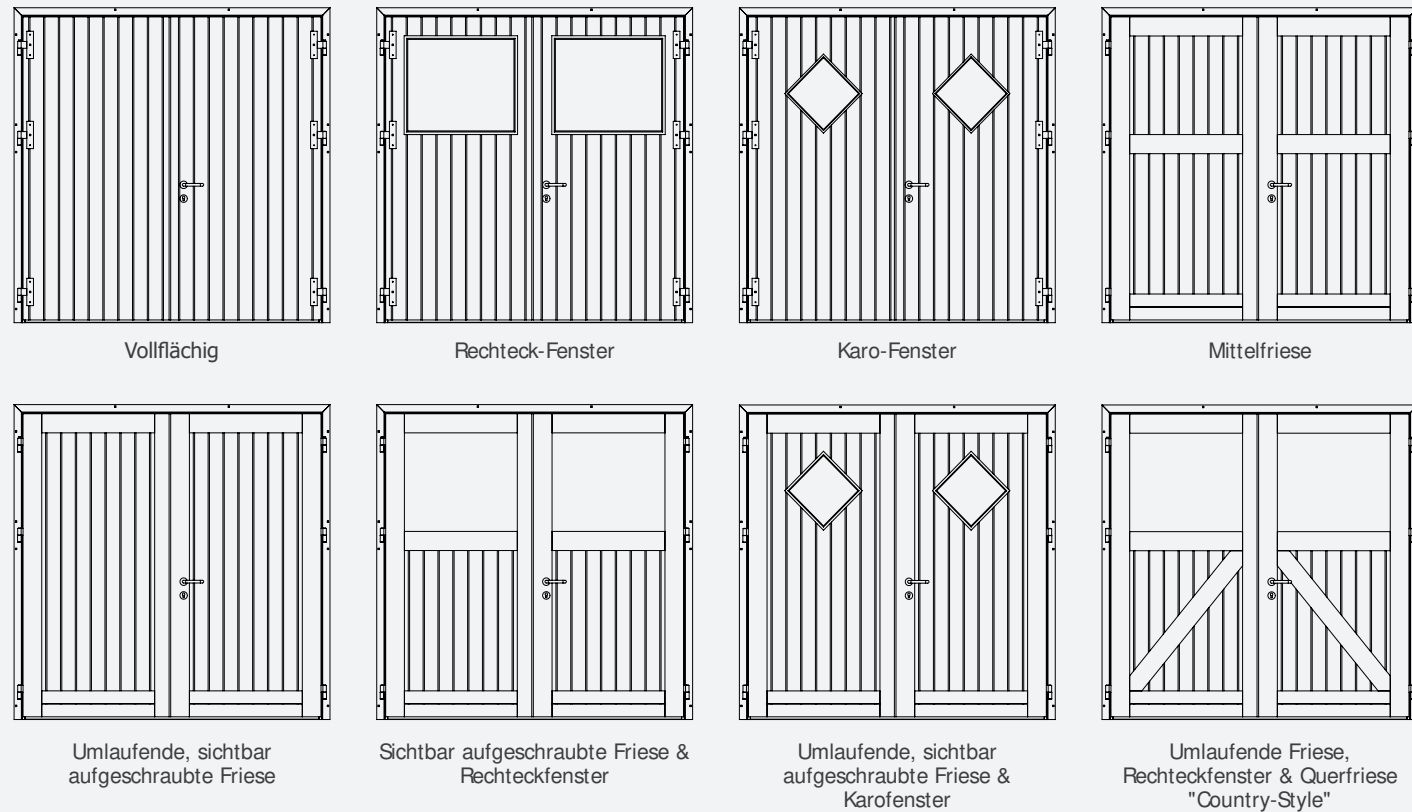
Gegen Aufpreis:

- Verschiedene Fensterausschnitte
- Aufgeschraubte Friese (Bänder werden weitgehend verdeckt)
- Verschiedene Verlegemuster (Waagrecht, Fischgrät, Karo etc.)
- Verschiedene Holzarten
- Endbehandlung der Holzoberfläche (Öle, Lasuren, Farbanstrich etc.)
- Umlaufende Dichtung (in die Torflügel eingenetet)
- Rohrprofilzarge oder Massivholzstock anstelle Z-Zarge
- Verstellbare Aufschraubbänder oder schmiedeeiserne Winkelbänder
- Verschiedene Drückergarnituren
- Pulverbeschichtung von Beschlägen
- Sonderausstattungen (Durchstiegstür, waagrechte Teilung, Tieröffnungen etc.)
- Verschiedenes Zubehör (Trittschutzblech, Regenschutzleiste, Torriegel etc.)

Die Modelle.

8 Grundmodelle - unendliche Möglichkeiten.

Jedes ALLEMANN® Flügeltor ist eine Maßanfertigung und wird individuell für Sie hergestellt. Die Konfiguration Ihres Wunschtores beginnt mit der Auswahl eines Grundmodells. Soll das Flügeltor flächig glatt werden oder mit Frieße in Rahmenbau-Optik gefertigt werden? Wollen Sie ein Rechteck- oder Karofenster? Entscheiden Sie sich für eines der acht Grundmodelle und individualisieren Sie dieses ganz nach Ihrem Geschmack.



Fenstergröße individuell anpassbar!

Sonderwünsche?

Für uns kein Problem! Auf Anfrage sind unsere Modelle auch mit Rundbogen oder Segmentbogen erhältlich. Oder haben Sie bereits eine ganz bestimmte Vorstellung? Soll's eventuell eine besondere Anordnung der Frieße sein oder ein rundes Fenster? Wir fertigen Ihr Garagentor genau nach Ihren Wünschen.

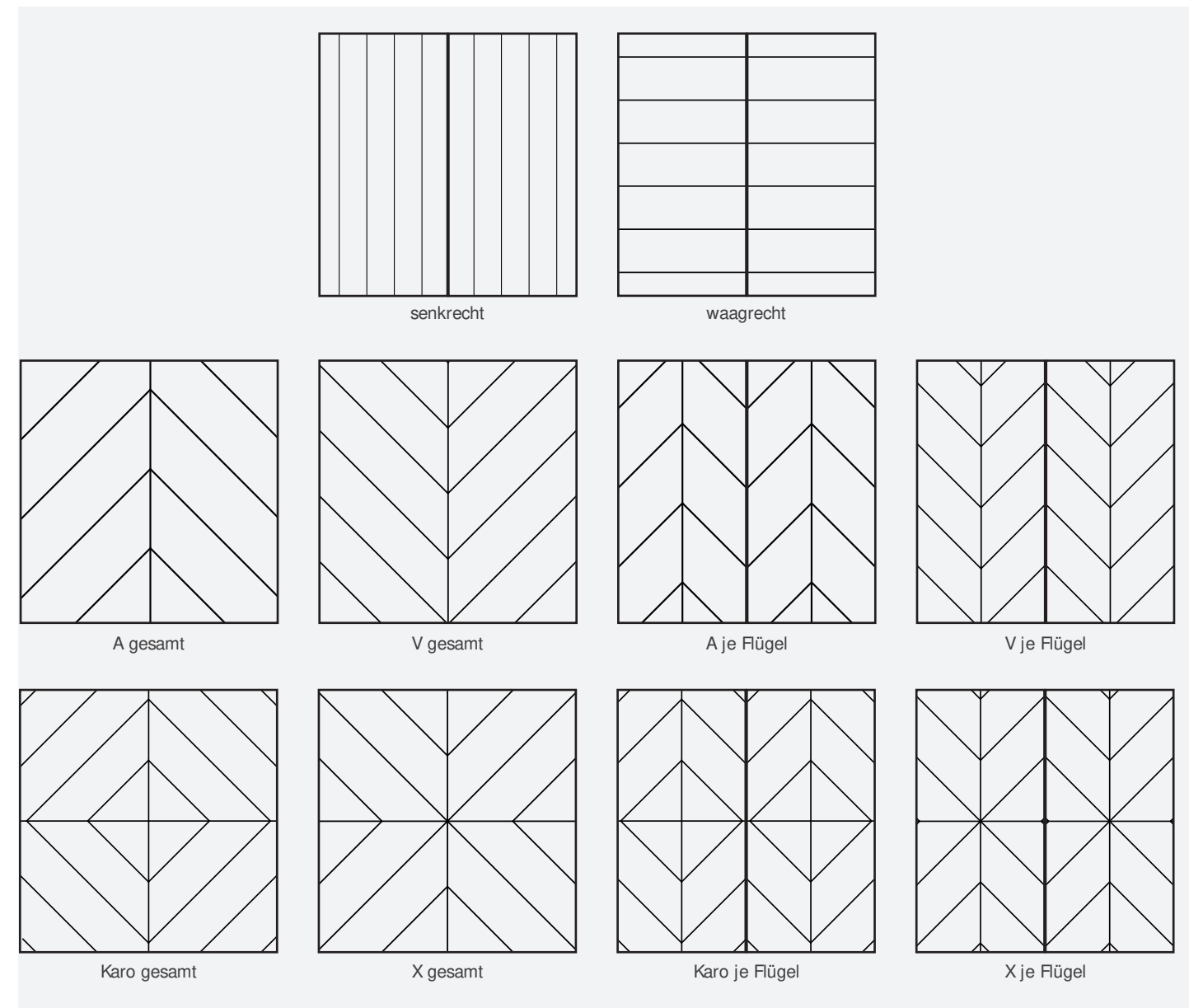


Rundbogen / Segmentbogen

Das Muster.

Vielfalt durch verschiedene Anordnungen.

ALLEMANN® Flügel Tore sind zweischalig. In welchem Verlegemuster soll Ihr Flügeltor außen und innen beplankt werden? Durch die unterschiedlichen Anordnungen der Hölzer erzielen Sie formgebende Effekte und prägen maßgeblich den Stil und die Optik des Tores.



Eine Übersicht aller Modelle in allen Verlegemustern finden Sie auf Seite 36.

Die Holzart.

Echt massiv und Natur pur.

ALLEMANN® Flügeltore werden aus reinem Massivholz gefertigt und beidseitig mit einer Vollholz-Deckschicht Ihrer Wahl beplankt. Wählen Sie aus vielen verschiedenen Holzarten und Ausprägungen und machen Sie Ihr Flügeltor zum Unikat!

Unsere Holzarten erhalten Sie in folgenden Ausprägungen:

Geschliffen.

Das gehobelte Holz wird werksseitig geschliffen, damit eine homogene, glatte Oberfläche entsteht.

Gebürstet.

Mit einer Bürstmaschine werden die jüngeren, weicheren Schichten in Holzoberflächen herausgebürstet, sodass das ältere Spätholz übrig bleibt. Dadurch wird die natürliche, härtere Holzmaserung plastisch hervorgehoben und ein markanteres Erscheinungsbild erzeugt.

Gehackt und leicht gebürstet.

Durch das Hacken und Bürsten von Holz wird die natürliche Holzmaserung optisch und haptisch stark hervorgehoben, sodass eine unvergleichlich antike Wirkung erzielt wird. Dieser rustikale Altholz-Charakter versprüht nicht nur Ursprünglichkeit und Gemütlichkeit wie in alten Zeiten, sondern bietet auch speziell in Kombination mit modernen Bauwerken einen besonderen Blickfang.

Grundausstattung:

Wählen Sie zwischen den beiden glatten Profilhölzern Fichte Natur Softline **geschliffen** oder Fichte Natur Diele **geschliffen**.

Gegen Aufpreis:

Alle weiteren dargestellten Holzarten oder Bearbeitungsstufen sind gegen Aufpreis erhältlich.

Hinweis:

Je nach Breite des Tores kann ein Stoßen der Hölzer erforderlich sein.



Fichte Natur Softline
geschliffen



Fichte Natur Softline
gebürstet

Beim Softline-**Profilholz**, auch Rundprofil genannt, entsteht beim Verlegen der Nut- und Federbretter eine markante Schattennut. Die abgerundeten Sichtkanten verleihen dem Profilholz weichere Konturen.



Fichte Natur Diele
geschliffen



Fichte Natur Diele
gebürstet

Bei **Dielen-Profilholz**, auch Fase-Profilbretter genannt, werden die Längskanten der Nut- und Federbretter jeweils gefast, sodass sie beim Verlegen eine leichte V-Fuge bilden. Diese kleine Fase soll die Fläche optisch auflockern.



Fichte Natur 3-Schichtplatte
geschliffen



Fichte Natur 3-Schichtplatte
gebürstet

Mit 3-Schichtplatten können fugenlose Optiken erzielt werden. Verlegemuster sind somit nicht wählbar. Die Holzmaserung ist in senkrecht oder waagrecht möglich und auf Wunsch können individuelle Designfräsungen umgesetzt werden.



Fichte Natur Blockwand
geschliffen



Fichte Natur Blockwand
gebürstet



Fichte Natur Blockwand
gehackt und leicht gebürstet

Blockwand-Profilbretter sind extra breite Vollholzdiele. Die Nut- und Feder-Bretter sind der Optik einer Fassadenschalung aus Vollholzblöcken nachempfunden und wirken besonders modern.



Fichte Antik Blockwand
gedämpft, geschliffen



Fichte Antik Blockwand
gedämpft, gebürstet



Fichte Antik Blockwand
gedämpft, gehackt und leicht
gebürstet

Alle Blockwand-Hölzer "Antik" werden gedämpft. Durch diese natürliche Veredelung werden nicht nur Spannungen im Holz ausgeglichen und der Harzaustritt stark verringert, sondern auch der einzigartige, rustikale Altholz-Charakter mit der dunkleren Färbung erzeugt.



Thermofichte Blockwand geschliffen



Thermofichte Blockwand gebürstet



Thermofichte Blockwand gehackt und leicht gebürstet

Thermofichte ist Fichtenholz, das zunächst getrocknet wird und anschließend bei bis zu 215 °C thermisch behandelt wird. Dadurch entstehen nicht nur die charakteristische dunkle Färbung, sondern auch Vorteile hinsichtlich Fäulnisresistenz und geringerer Rissbildung.



Lärche Natur Softline geschliffen



Lärche Natur Softline gebürstet

Beim Softline-**Profilholz**, auch Rundprofil genannt, entsteht beim Verlegen der Nut- und Federbretter eine markante Schattennut. Die abgerundeten Sichtkanten verleihen dem Profilholz weichere Konturen.



Lärche Natur 3-Schichtplatte geschliffen



Lärche Natur 3-Schichtplatte gebürstet

Mit 3-Schichtplatten können fugenlose Optiken erzielt werden. Verlegemuster sind somit nicht wählbar. Die Holzmaserung ist in senkrecht oder waagrecht möglich und auf Wunsch können individuelle Designfräsungen umgesetzt werden.



Lärche Natur Blockwand geschliffen



Lärche Natur Blockwand gebürstet



Lärche Natur Blockwand gehackt und leicht gebürstet

Blockwand-Profilbretter sind extra breite Vollholzdielen. Die Nut- und Feder-Bretter sind der Optik einer Fassadenschalung aus Vollholzblöcken nachempfunden und wirken besonders modern.



Lärche Antik Blockwand gedämpft, geschliffen



Lärche Antik Blockwand gedämpft, gebürstet



Lärche Antik Blockwand gedämpft, gehackt und leicht gebürstet

Alle Blockwand-Hölzer "Antik" werden gedämpft. Durch diese natürliche Veredelung werden nicht nur Spannungen im Holz ausgeglichen und der Harzaustritt stark verringert, sondern auch der einzigartige, rustikale Altholz-Charakter mit der dunkleren Färbung erzeugt.



Flügeltyp Typ 3.0.2 senkrecht mit Karofenster, in Lärche Natur Softline geschliffen, Metall-Z-Zarge, Konstruktionsbänder, Schwenkriegel beidseitig bedienbar



Flügeltyp Typ 3.1.6 waagrecht mit Friesen und Rechteckfenster mit Kreuzsprossen, in Lärche Natur Blockwand geschliffen, Holzblockzarge, verstellbare Torbänder, Drücker mit Langschild in Grundausstattung



Flügelor Typ 3.0.7 Country mit zusätzlichen Mittelfriesen und senkrechten Fenstersprossen, in Thermofichte Blockwand gehackt und leicht gebürstet, Endanstrich in RAL 7016 anthrazit, Holzblockzarge, schmiedeeiserne Winkelbänder mit geraden Enden schwarz gestrichen



Flügelor 3.2.3 A-Fischgrät mit umlaufend aufgeschraubten Friesen, in Lärche Natur Softline geschliffen, Metall-Z-Zarge, Torbänder, Schwenkriegel beidseitig bedienbar

Die Beschichtung.

Schützende Schönheit.

Ihr Flügelor muss hart im Nehmen sein und UV-Strahlung, Wind und Wetter trotzen sowie Temperaturschwankungen standhalten. Mit der passenden Oberflächenbehandlung schaffen Sie den optimalen Schutz vor den Elementen und sorgen gleichzeitig für ein einzigartiges Design.

Grundierung farblos

Eine farblose Grundierung gehört bei unseren Flügeloren zur Grundausstattung. Die transparente Grundierung dient dem vorbeugenden Schutz vor Bläue, holzerstörenden Insekten und Fäulnis. Die natürliche Vergrauung des Holzes durch UV-Strahlung und Bewitterung kann durch die Grundierung jedoch nicht verhindert, sondern nur leicht verlangsamt werden.

Grundierung in Eiche hell

In der Grundausstattung kann die Grundierung auch im Farton "Eiche hell" gewählt werden. Die wasserbasierende, offenporige Lasur bietet einen vorbeugenden Filmschutz gegen Schimmel und Algen und verlangsamt durch die leichte Pigmentierung die Vergrauung des Holzes.

Und wenn´s nicht so schnell vergrauen sollte?

Farbloses Öl

Unser farbloses Öl bietet dem Holz eine hervorragende Tiefenimprägnierung mit einem natürlichen UV-Absorber, der das Vergrauen der Oberfläche erheblich verzögert. Die nicht schichtbildende Holzveredelung ist frei von Bioziden und auf Basis von nachwachsenden Rohstoffen hergestellt. Das farblose Öl bildet eine natürliche, wasserabweisende Schutzschicht, die den natürlichen Holzfarbton Ihres Tores hervorhebt und leicht anfeuert. Eine regelmäßige Nachbehandlung darf allerdings nicht außer Acht gelassen werden, um die Wirksamkeit aufrecht zu erhalten.



Bsp. Lärche Antik farblos grundiert

Bsp. Lärche Antik farblos geölt

Farblose Endbeschichtung

Unsere farblose Endbeschichtung zaubert eine seidenmatte, wetterfeste und feuchtigkeitsregulierende Schutzschicht auf Ihr Flügeltor - fast unsichtbar, ohne anzufeuern. Durch die spezielle Bindemittel-Kombination wird eine hohe Langlebigkeit erzielt, sodass der natürliche Original-Holzfarbton lange erhalten bleibt.



Bsp. Lärche Natur
farblos grundiert

Bsp. Lärche Natur
farblose Endbeschichtung

Darf's etwas Farbe sein?


Lasierende Holzfarbtöne

Holzlasuren bringen nicht nur eine schöne Optik, sondern schützen den natürlichen Werkstoff auch gut vor Feuchtigkeit und UV-Strahlen. Die seidenmatten Lasuren veredeln Ihre Holzoberfläche in transparenten bis hin zu deckenden Farbtönen.


Alle Farbmuster auf Fichte 3-Schichtplatte Natur geschliffen.



Jutebraun



Fog Grey



Eiche hell



Kiefer



Kastanie



Eiche dunkel



Nussbaum



Palisander

Deckende Farbanstriche nach RAL

Oder entscheiden Sie sich für eine deckende Lasur in einer RAL-Farbe (Holzmaserung leicht sichtbar). So ist Ihr Flügeltor gut gegen jegliche Bewitterung geschützt und lässt sich nebenbei exakt auf die Farbe Ihrer Fenster oder Ihrer Haustüre abstimmen.



Flügeltor mit Segmentbogen Typ 3.0.3 senkrecht mit umlaufenden Friesen, in Fichte Natur Diele geschliffen, lasiert in RAL 7021 schwarzgrau, Holzblockzarge, Torbänder, Schwenkriegel beidseitig bedienbar




Flügelte Typ 3.0.6 senkrecht mit Friesen und Rechteckfenster, mit Durchstiegstür, in Fichte Natur Softline geschliffen, Endanstrich in RAL 7030 steingrau, Holzblockzarge gestrichen in RAL 7022 umbra-grau, Konstruktionsbänder

Der Glasausschnitt.

Natürliche Lichtblicke.

Glasausschnitte sind nicht nur einzigartige Designelemente für Ihr Garagentor, sondern liefern auch wertvolle Lichtquellen. Verschiedene Formen, Glasarten und Sprossen geben Ihnen unzählige Möglichkeiten, Ihr Tor zu individualisieren.

Mit der Wahl Ihres Modells legen Sie bereits die Form des Glasausschnitts fest. Die Größe kann individuell angepasst werden.



Rechteck



Karo



Bogenfenster
(Sonderausstattung)

Möchten Sie zusätzlich Sprossen anbringen? (Gegen Aufpreis)



senkrecht

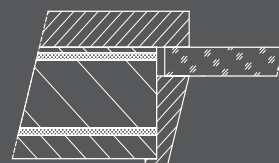


Kreuz

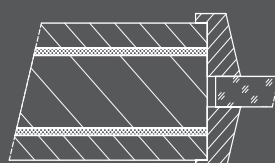


Sonne

Bei Modellen mit Friesen wird der Glasausschnitt einseitig verleistet (nur innen).
Bei flächig glatten Modellen wird der Glasausschnitt beidseitig verleistet (innen und außen).



nur innen verleistet




innen und außen verleistet

Klarglas oder Ornamentglas?



Satinato



Kathedral klein



Ornament C - Chinchilla



Gothik

Flügeltor Typ 3.0.6 senkrecht mit umlaufenden Friesen und Bogenfenster mit Sonnensprossen, in Lärche Natur Softline geschliffen, Holzblockzarge, Konstruktionsbänder, einseitig bedienbarer Schwenkriegel zur Innenverriegelung

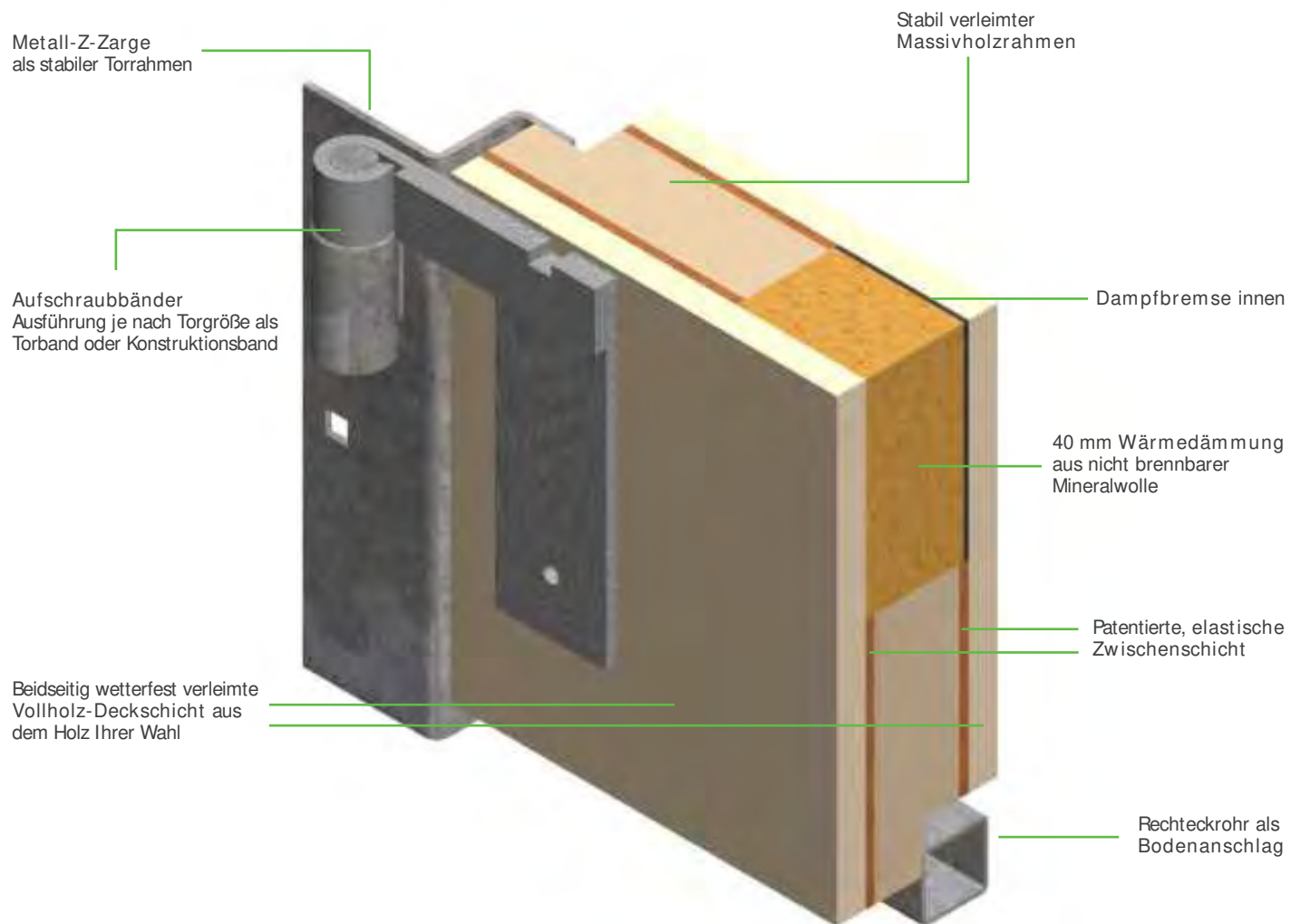


Flügeltore Typ 3.0.6 senkrecht mit umlaufenden Friesen und Rechteckfenster mit senkrechten Sprossen, in Fichte Natur Softline geschliffen, Endanstrich in RAL 7001 silbergrau, Holzblockzarge, Konstruktionsbänder, einseitig bedienbarer Schwenkriegel zur Innenverriegelung

Der Aufbau.

Sicher und solide in patentierter Herstelltechnik.

Unser ca. 72 mm starkes, zweiseitiges Torblatt, eine selbsttragende, verwindungssteife Holzrahmenbaukonstruktion mit beidseitig wetterfest verleimter Vollholz-Deckschicht, einer patentierten Zwischenschicht und der 40 mm eingearbeiteten Wärmedämmung sorgt nicht nur für eine hohe Formstabilität, sondern auch für eine hervorragende Ökobilanz. Die einzigartige Herstelltechnik mit elastischer Zwischenschicht entkoppelt die Beplankung vom Rahmenbau, gleicht natürliche Spannungen im Holz aus und reduziert die Rissbildung bei Massivholz. Dieser solide Aufbau macht die hohe Qualität und Langlebigkeit Ihres ALLEMANN® Flügeltores aus.



Die Zarge.

Robuster Rahmen.

Die Zarge ist der feststehende Rahmen Ihres Flügeltores, an dem die beweglichen Torblätter angeschlagen werden. Bei ALLEMANN® können Sie als Torstock zwischen Metall-Z-Zarge, Rohrprofilzarge oder Holzblockzarge wählen. Egal für welche Ausführung Sie sich entscheiden - alle Zargen werden auf Maß gefertigt und halten höchsten Beanspruchungen stand.

Grundausstattung

Metal-Z-Zarge



- 60/40/25 mm
- aus Stahl, feuerverzinkt
- Montage auf Laibung

Gegen Aufpreis

Rohrprofilzarge



- 60/40/20 mm
- aus Stahl, feuerverzinkt
- Montage in Laibung oder auf Laibung

Holzblockzarge



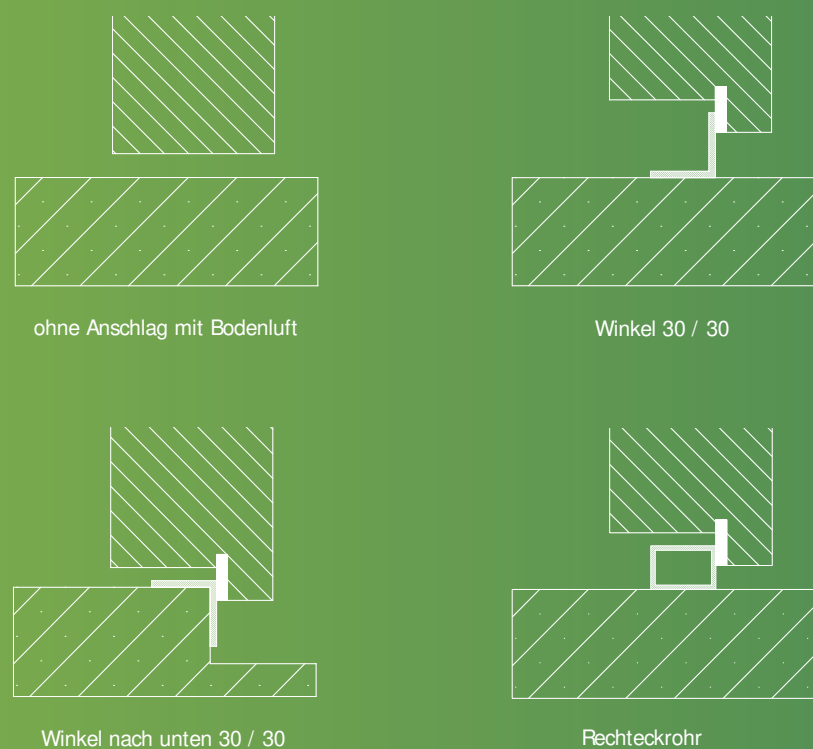
- Massivholzstock
- bei Toren kleiner 3 x 3 m: 70 mm stark
- bei Toren größer 3 x 3 m: 115 mm stark
- Montage in Laibung oder auf Laibung

Der Bodenanschlag.

Für jede bauliche Bodenbeschaffenheit die richtige Lösung.

Die Torschwelle am Boden dient nicht nur als Anschlag für das Torblatt und trennt den Innen- vom Außenbereich, sondern verhindert auch das Eindringen von Feuchtigkeit und verbessert die Dichtigkeit. Je nach Anforderung und baulicher Bodengegebenheit können Schwellen aufgesetzt oder eingelassen werden. Wir beraten Sie gerne!

Grundausrüstung



Die Bänder.

Fest verankert.

Die Torbänder halten Ihr Flügeltor fest in den Angeln und sichern die Stabilität. Wir stimmen Anzahl und Art der Aufschraubbänder genau auf Ihre Torgröße ab und bieten Ihnen das richtige Scharniersystem für Ihr Flügeltor an.

Grundausrüstung

Flügeltore kleiner 3 x 3 m:
Torbänder (2-teilig)



Links: Aufgeschraubte Torbänder bei Toren ohne Friesen
Rechts: Aufgeschraubte Torbänder bei Toren mit Friesen
(Bänder weitgehend verdeckt)

Flügeltore größer 3 x 3 m:
Konstruktionsbänder (3-teilig)



Links: Aufgeschraubte Konstruktionsbänder bei Toren ohne Friesen
Rechts: Aufgeschraubte Konstruktionsbänder bei Toren mit Friesen
(Bänder weitgehend verdeckt)

Gegen Aufpreis

Verstellbare Torbänder



Links: Verstellbare Torbänder bei Toren ohne Friesen
Rechts: Verstellbare Torbänder bei Toren mit Friesen
(Bänder weitgehend verdeckt)

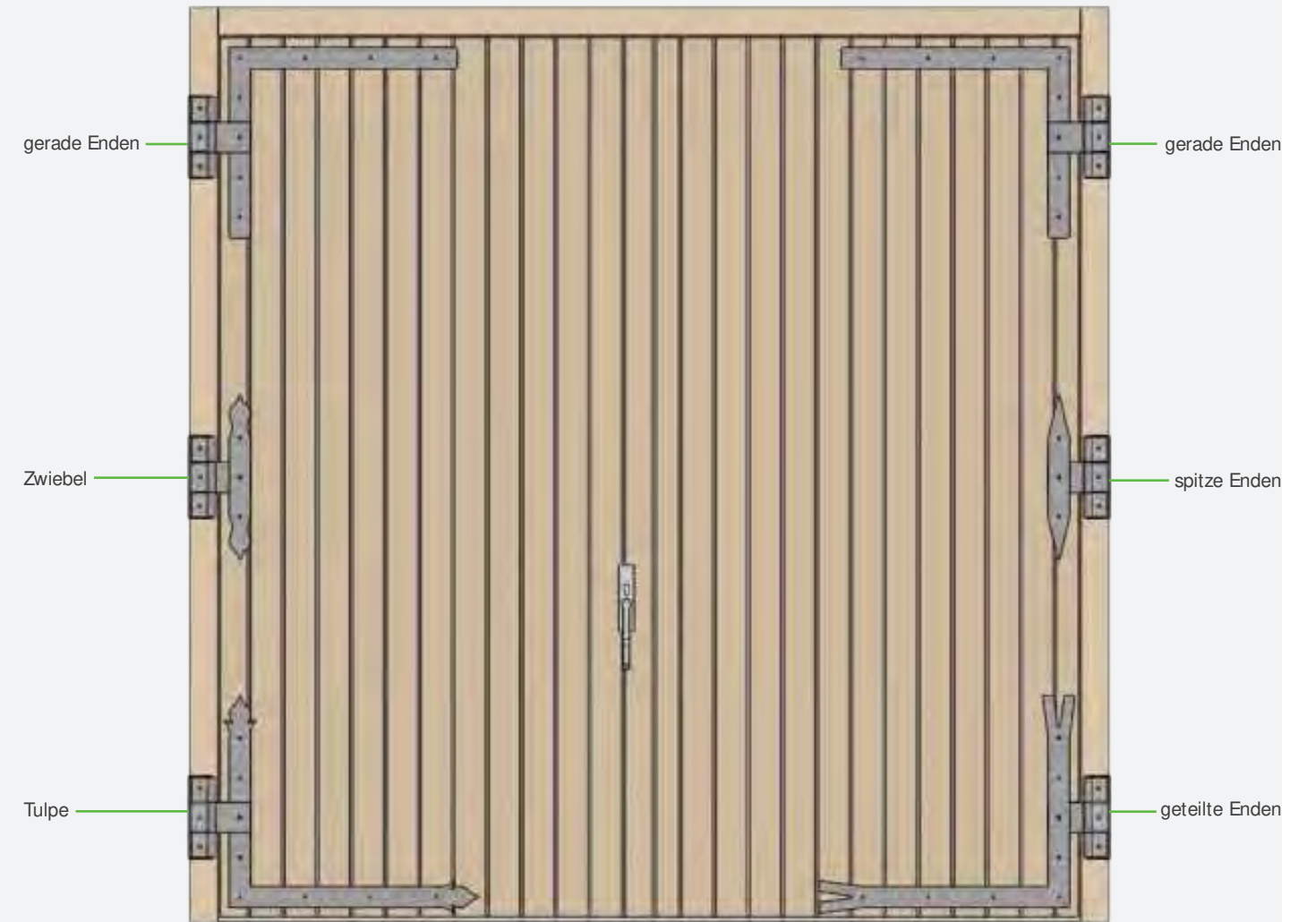
Verstellbare Konstruktionsbänder



Links: Verstellbare Konstruktionsbänder bei Toren ohne Friesen
Rechts: Verstellbare Konstruktionsbänder bei Toren mit Friesen
(Bänder weitgehend verdeckt)

Gegen Aufpreis

Schmiedeeiserne Winkelbänder



Gegen Aufpreis bei allen Bändern möglich:

Pulverbeschichtung
im gewünschten RAL-
Ton

Bild rechts: Flügeltor Typ 3.0.7 Country mit zusätzlichen Mittelfriesen und senkrechten Fenstersprossen, in Lärche Antik Blockwand gedämpft, geschliffen, farblos grundiert, Holzblockzarge, schmiedeeiserne Winkelbänder mit geraden Enden, schwarz pulverbeschichtet, Durchstiegstür mit Langschild Ponny





Flügeltor Typ 3.0.4 senkrecht mit Mittelfriesen und zwei zusätzlichen X-Friesen je Flügel, in Fichte Blockwand geschliffen, Endanstrich in RAL 7021 schwarzgrau, Metall-Z-Zarge, Konstruktionsbänder, Schwenkriegel beidseitig bedienbar



Flügeltor mit Segmentbogen Typ 3.0.3 senkrecht mit Frieße, in Fichte Natur Softline geschliffen, farblos grundiert, Holzblockzarge, Konstruktionsbänder schwarz matt pulverbeschichtet, einseitig bedienbarer Schwenkriegel zur Innenverriegelung



Flügelore Typ 3.0.2 senkrecht mit Karofenster, in Lärche Natur Softline, Holzblockzarge, Konstruktionsbänder, Schwenkriegel beidseitig bedienbar



Flügelor Typ 3.3.0 V-Fischgrät, in Fichte Natur Softline geschliffen, Endanstrich in RAL 7016 anthrazit, Holzblockzarge, verstellbare Torbänder, Schwenkriegel beidseitig bedienbar

Die Verriegelung.

Sicher ist sicher.

Wir bieten Ihnen - abgestimmt auf die jeweilige Torgröße - das passende Verriegelungssystem für Ihr Flügeltor an. So sind Sie immer auf der sicheren Seite.

Flügeltore kleiner 3 x 3 Meter:

Baskülverschluss im Gehflügel

- mit Verriegelungsstangen im Torblatt eingelassen
- für Profilzylinder vorgerichtet
- nur mit Drücker/Drücker-Kombination möglich

Tortreibriegel im feststehenden Flügel

- aus Stahl, verzinkt
- nur von innen bedienbar
- mit 13/16 mm Verriegelungsstangen



Baskülverschluss



Tortreibriegel

Flügeltore größer 3 x 3 Meter:

Schwenkriegel beidseitig bedienbar im Gehflügel

- Langschild PZ 92 mm mit Bedienhebel außen
- Verriegelungsstangen mit Schlaufenhebel innen
- auch einseitig bedienbar möglich, wenn nur Innenverriegelung gewünscht ist

Schwenkriegel einseitig bedienbar im feststehenden Flügel

- Verriegelungsstangen mit Schlaufenhebel innen



Außenansicht: beidseitig bedienbarer Schwenkriegel



Innenansicht: links einseitig bedienbarer Schwenkriegel, rechts beidseitig bedienbarer Schwenkriegel



Innenansicht: Flügeltor in Fichte Natur Diele geschliffen, lasiert in Palisander, Holzblockzarge, Baskülverschluss mit Drücker Ronny (Langschild) im Gehflügel und Tortreibriegel im feststehenden Flügel



Innenansicht: Flügeltor mit Karofenster und Durchstiegstür in Fichte Natur Diele geschliffen, lasiert in Nussbaum, Holzblockzarge, verstellbare Konstruktionsbänder, einseitig bedienbarer Schwenkriegel im Gehflügel und im feststehenden Flügel

Die Drückergarnitur.

Alles im Griff.

Flügel Tore, die kleiner als 3 x 3 Meter sind, werden mit Baskülverschluss ausgestattet. Hierzu kann eine formschöne Drückergarnitur gewählt werden, die Ihrem Flügel Tor den letzten Schliff verleiht. Größere Flügel Tore werden mit Schwenkriegel ausgestattet. Dieser kann gegen Aufpreis pulverbeschichtet werden.

Grundausrüstung:

Tore kleiner 3 x 3 m:
Drückergarnitur mit Rosette
in Alu-Neusilber
absperrbar, für Profilzylinder
vorge richtet



Tore größer 3 x 3 m:
Schwenkriegel Langschild mit
Bedienhebel aus Stahl, feuerverzinkt
absperrbar, für Profilzylinder
vorge richtet



Gegen Aufpreis bei Baskülverschluss:
Verschiedene Drückergarnituren



Langschild mit
Drücker Ronny



Drücker und Rosette
Mount Everest



Drücker und Rosette
Galina Square



Langschild mit Drücker
Mount Everest

Gegen Aufpreis bei Schwenkriegel:
Pulverbeschichtung im
gewünschten RAL-Ton

Viele weitere
Drückergarnituren, Größen
und Farben finden Sie
in unserem ALLEMANN®
Beschlüge-Katalog!

Flügel Tor Typ 3.2.6 A-Fischgrät mit Frieße und Rechteckfenster mit Kreuzsprossen, in Lärche Natur Softline geschliffen, lasiert in Eiche-hell, Holzblockzarge, verstellbare Torbänder, Drücker Mount Everest und Schutzblech in Edelstahl



Flügel Tor mit Segmentbogen, Typ 3.0.0 senkrecht, in Fichte Natur Softline geschliffen, grundiert in Eiche-hell, Metall-Z-Zarge, verstellbare Torbänder, Falttortreibriegel

Das Zubehör.

Qualitative Zusatzausstattung.



Schutzblech nach Maß
in Edelstahl oder schwarz matt als Spritz- und Stoßschutz,
sichtbar geschraubt oder unsichtbar geklebt



Schmiedeeisernes Fenstergitter



Windhaken
aus Stahl, feuerverzinkt, zur Arretierung
der Torflügel an der Wand



ALLEMANN® Torriegel
aus Stahl, verzinkt, zur Arretierung am Boden



Öffnungsbegrenzer
Torfeststeller aus Stahl, feuerverzinkt



Flügeltor Typ 3.0.0 senkrecht in Fichte Natur Softline geschliffen, Metall-Z-Zarge, Konstruktionsbänder, beidseitig bedienbarer Schwenkriegel



Flügeltor Typ 3.0.1 senkrecht mit Rechteckfenster, in Fichte Natur Softline geschliffen, Metall-Z-Zarge, Konstruktionsbänder, einseitig bedienbarer Schwenkriegel zur Innenverriegelung

Die Sonderausstattung.

ALLEMANN macht´s möglich.

ALLEMANN® Flügeltore sind Einzelanfertigungen - so lassen sich alle Wünsche und baulichen Anforderungen erfüllen. Wir beraten Sie gerne und statten Ihr Flügeltor mit verschiedenen Sonderkonstruktionen aus.

- Durchstiegstür
- Waagrechte Teilung
- **Lüftungsöffnungen**
- **Tieröffnungen**
- Briefkastenausschnitt
- **Mehrflügelige Türen & Tore**
- u.v.m. auf Kundenwunsch



Flügeltor mit Durchstiegstür in Lärche



Flügeltor in Fichte mit Lüftungsöffnungen als Eingang in Erdkeller



Flügeltor als Hoftor mit Durchstiegstür und Briefkastenausschnitten



Flügeltor, lasiert in jutebraun mit waagrechter Teilung für Reithalle



Flügeltür mit Hundeklappe

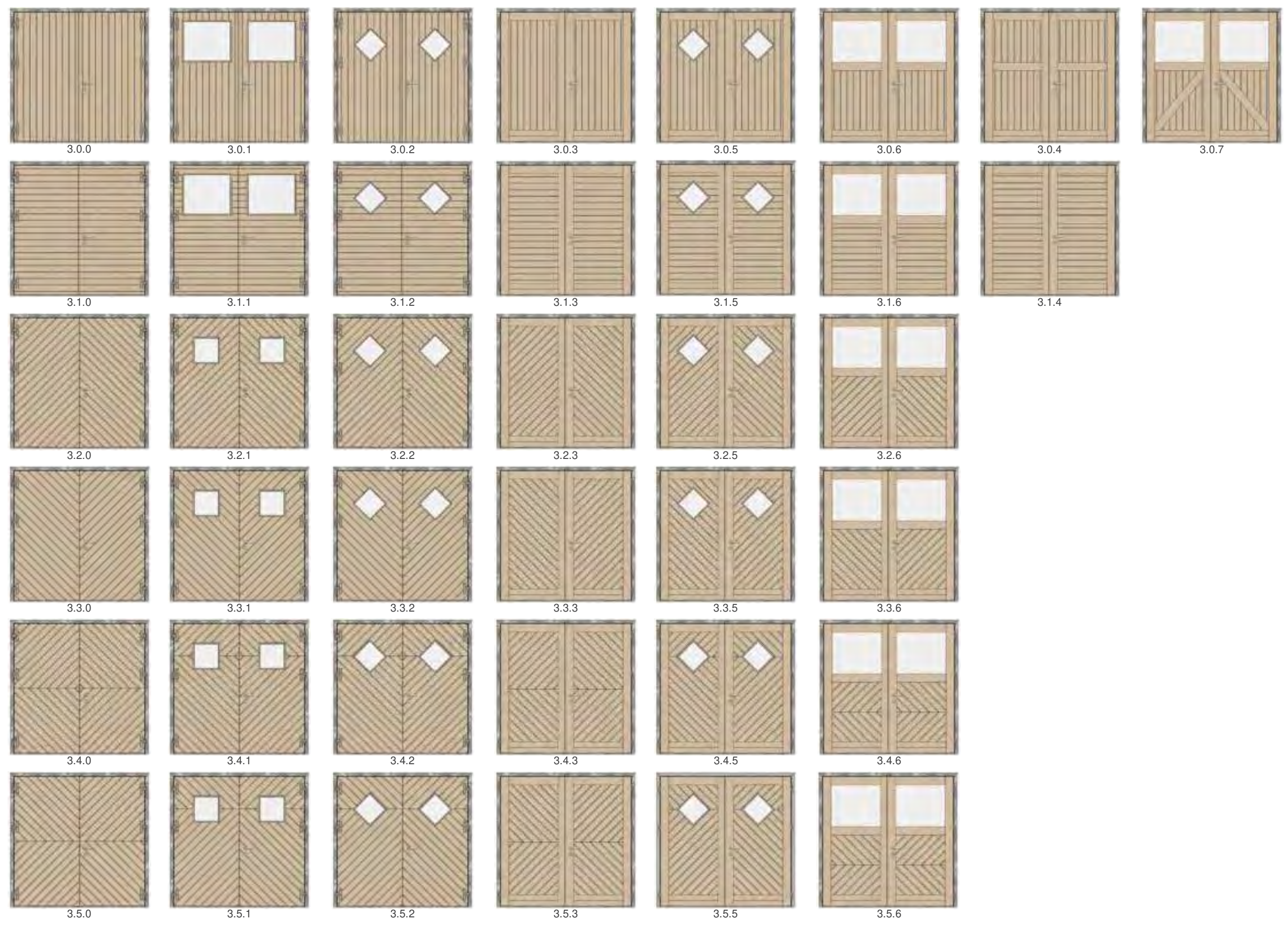



Flügeltür in RAL 7015 schiefergrau mit Katzenklappe



Mehrflügeltor als Werkstatttor mit verstellbaren Konstruktionsbändern in Fichte Softline, Endanstrich in RAL 7043 verkehrsgrau

Die Modelle. Die Qual der Wahl.







ALLEMANN® Flügeltor, Hofeinfahrtstor und Nebeneingangstür nach Kundenwunsch in RAL 6005 moosgrün

Perfekt abgestimmt.

Stimmen Sie Ihr Flügeltor mit Ihrer Haus- oder Nebentür oder mit dem Holz-Sektionaltor oder Hofeinfahrtstor ab. Bei ALLEMANN® erhalten Sie alles aus einer Hand - gefertigt im Zentimeter-Maß, genau nach Ihren Wünschen und in Meisterqualität. So erscheint Ihr Zuhause komplett aus einem Guss.

ALLEMANN[®]
TÜREN & TORE
 GMBH



”

Wir fertigen langlebige
Türen und Tore, die den
höchsten Anforderungen
gerecht werden.

Dipl.-Ing. (FH) Peter. F. Engelhart, Geschäftsführer

www.allemann-gmbh.de

ALLEMANN GmbH
Dr. Peter-Engelhart-Str. 30-33
93479 Grafenwiesen

+49 9941 9434-0
+49 9941 9434-22
anfrage@allemann-gmbh.de